

ABDULLAH GÜL
ÜNİVERSİTESİ

MEZUN KARIYER ANKETİ DEĞERLENDİRME RAPORU

Kalite Koordinatörlüğü
Aralık 2023



Giriş

Bu anket çalışması ise 01.11.2023 – 30.11.2023 tarihleri arasında Abdullah Gül Üniversitesi (AGÜ) Kalite Koordinatörlüğü tarafından mezun olmuş öğrencilere yönelik olarak düzenlenmiştir. Toplam 801 mezuna gönderilen anket linkine verilen cevaplar değerlendirildiğinde, ankete toplamda 63 katılımcı yanıt vermiştir.

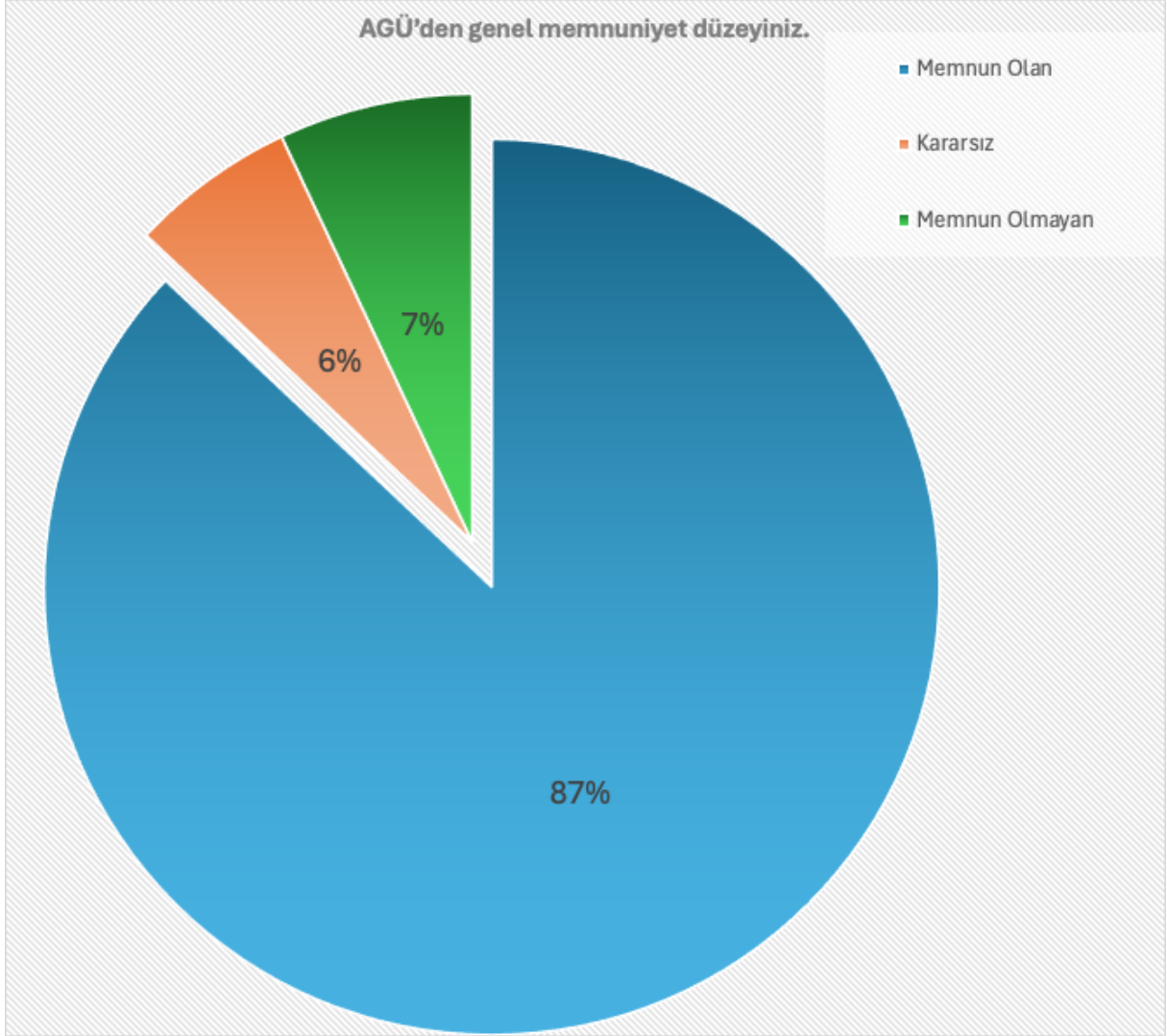
Anket Sorularının Analizi

AGÜ Mezunlarına yönelik düzenlenen anket çalışmasında Likert skalasında değerlendirilen 6 adet anket sorusunun ortalama değerleri Tablo 1’de özetlenmiştir.

Tablo 1. Memnuniyet Düzeyinin Ölçümü

S.No.	Soru	Memnun Olan	Kararsız	Memnun Olmayan
1	AGÜ’den genel memnuniyet düzeyiniz.	87%	6%	7%
2	AGÜ’nün Liderlik, Kalite ve Yönetiminden memnuniyet düzeyiniz.	71%	18%	11%
3	AGÜ’nün Eğitim-Öğretiminden memnuniyet düzeyiniz.	87%	6%	7%
4	AGÜ’nün Araştırma-Geliştirme Faaliyetlerinden memnuniyet düzeyiniz.	60%	25%	15%
5	AGÜ’nün Topluma Katkı faaliyetlerinden memnuniyet düzeyiniz.	67%	22%	11%
6	AGÜ’nün Kişisel ve Sosyal Gelişiminize Katkısından memnuniyet düzeyiniz.	72%	15%	13%

Ankette, AGÜ'nün çeşitli yönlerine ilişkin mezun memnuniyet düzeyleri ölçülmüştür. Altı temel kategoride toplanan veriler, mezunların üniversitenin sunduğu hizmetler ve olanaklar konusundaki genel görüşlerini yansıtmaktadır.



Buna göre; AGÜ mezunlarının genel memnuniyet düzeyi %87 olarak gerçekleştiği görülmektedir.

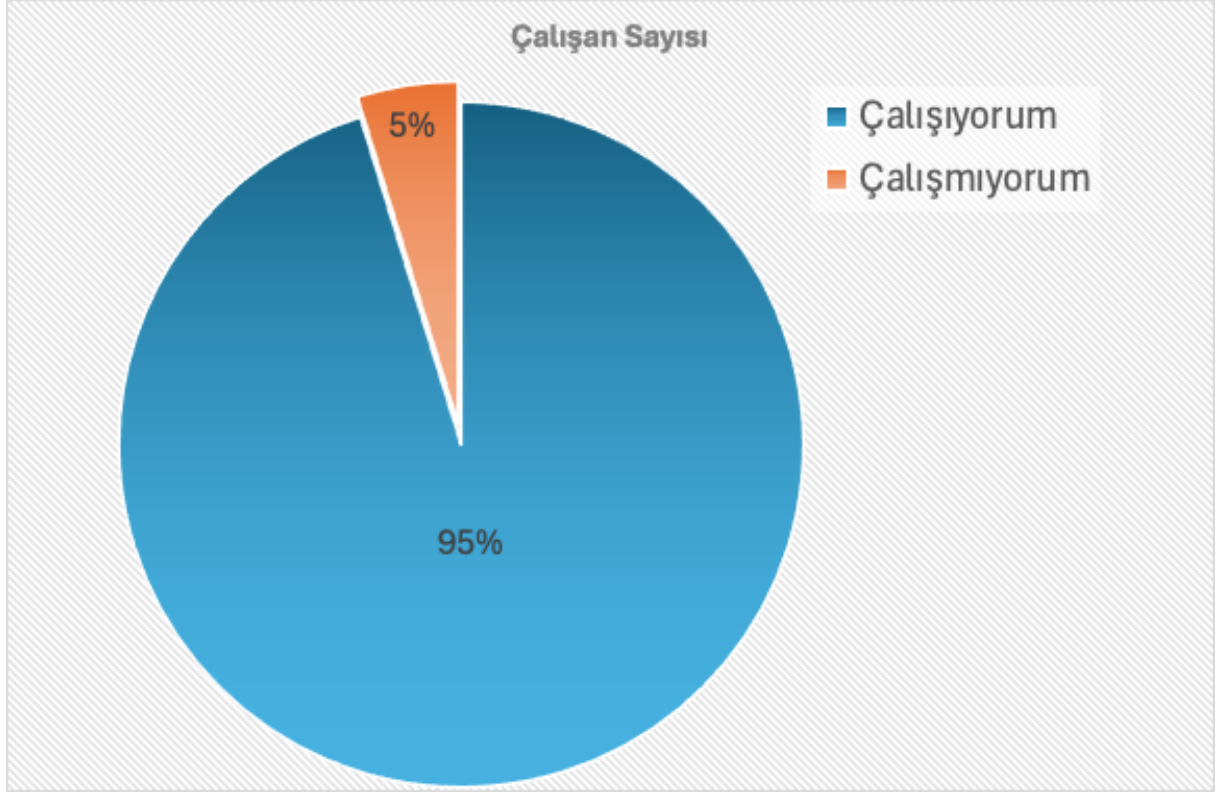
AGÜ sonrasında Yüksek Lisans Yaptığınız Üniversite.

Yüksek lisans Yapılan Üniversite Adı	Sayısı
Abdullah Gül Üniversitesi	4
Erciyes Üniversitesi	3
İzmir Yüksek Teknoloji Enstitüsü Üniversitesi	2
Bilkent Üniversitesi	1
Institut Polytechnique de Paris - École Polytechnique	1
İstanbul Üniversitesi	1
İstanbul Teknik Üniversitesi	1
Koç Üniversitesi	1
Leibniz University Hannover MSc in Computer Science	1
LMU Munich	1
LUT University	1
Marmara Üniversitesi	1
Orta Doğu Teknik Üniversitesi	1
Ankara Sosyal Bilimler Üniversitesi	1
Technical University of Munich	1
University of Gothenburg Business School	1

Ankete katılan Lisans mezunlarının %35 oranında Yüksek Lisans yaptığı görülmektedir. Bu öğrencilerden %27'sinin yurt dışındaki üniversitelerde %73'ünün yurt içindeki üniversitelerde yüksek lisans yaptığı görülmektedir.

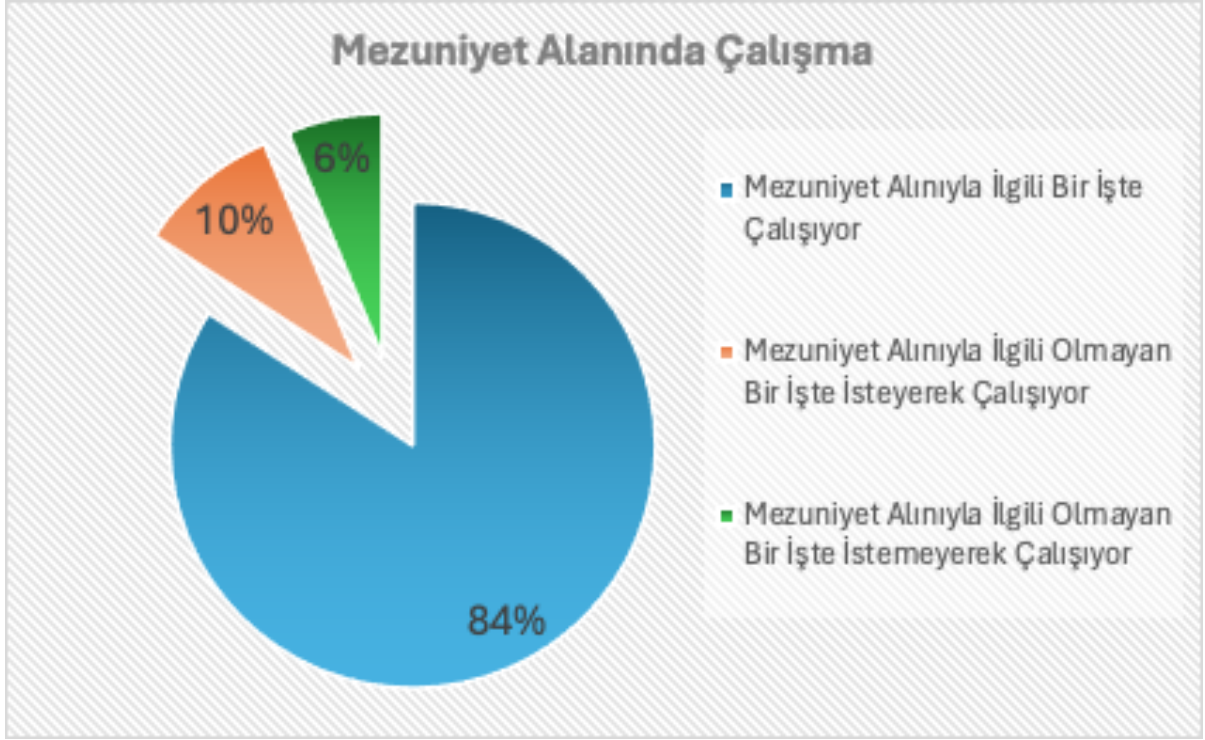
Diğer taraftan, ankete katılan 63 öğrenciden 1 öğrencinin lisans üstü öğrenci olduğu ve bu öğrencinin AGÜ'de doktora programına katıldığı görülmüştür.

Çalışma durumu?



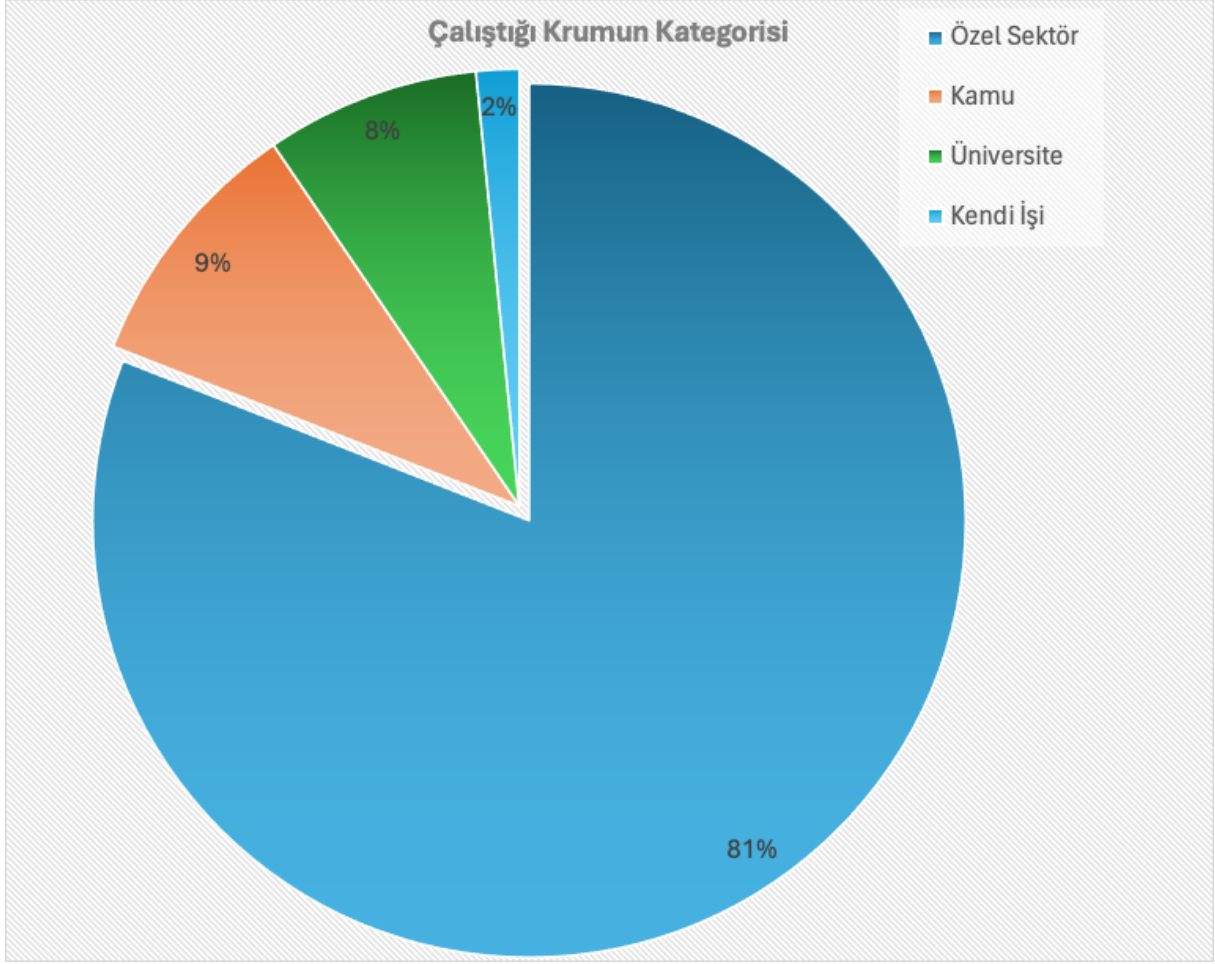
Ankete katılan öğrencilerin %5'i henüz çalışmadığını, %95'i bir işte çalıştığını ifade etmiştir.

Mezuniyet Alanıyla İlgili Bir İşte Çalışma durumu?



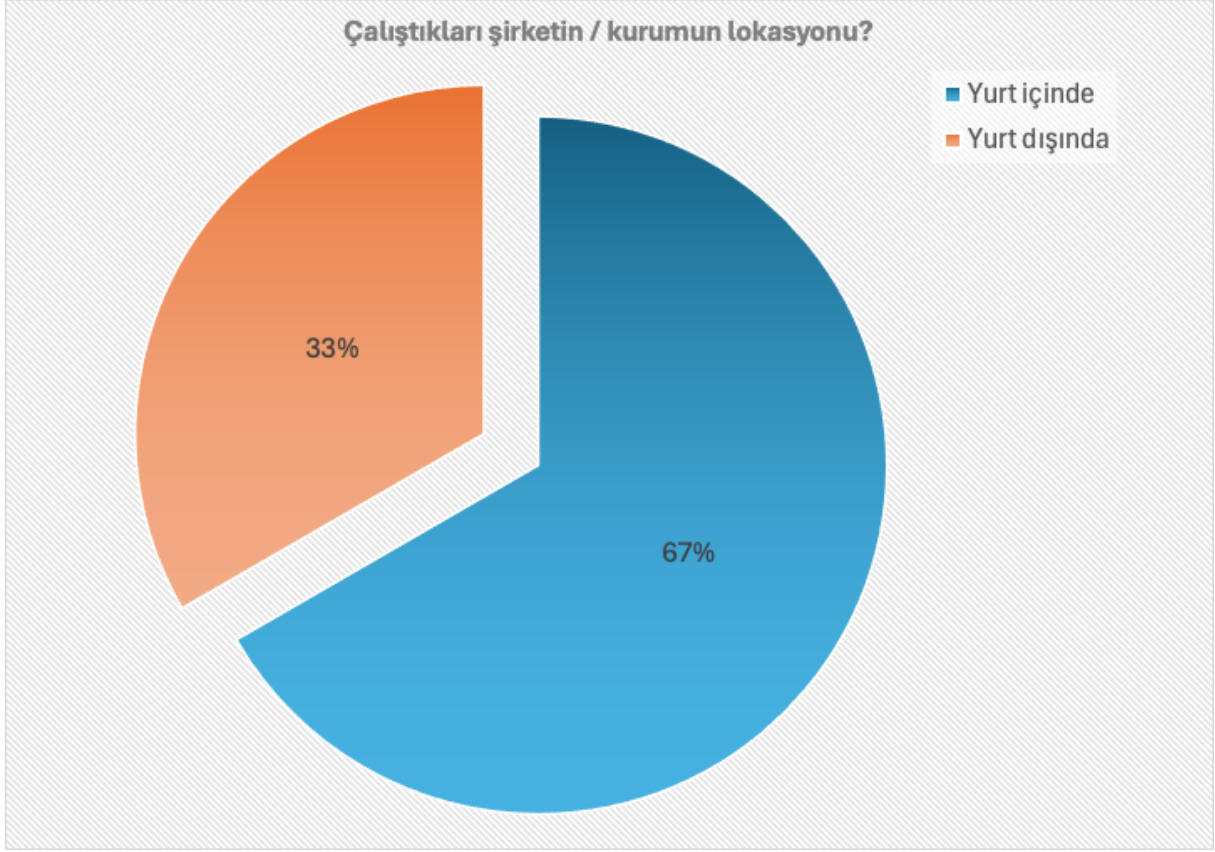
Ankete katılan öğrencilerin %84'ü mezun olduğu alanla ilgili bir işte çalışmaktadır.

Mezunların Çalıştığı kurumların kategorisi?



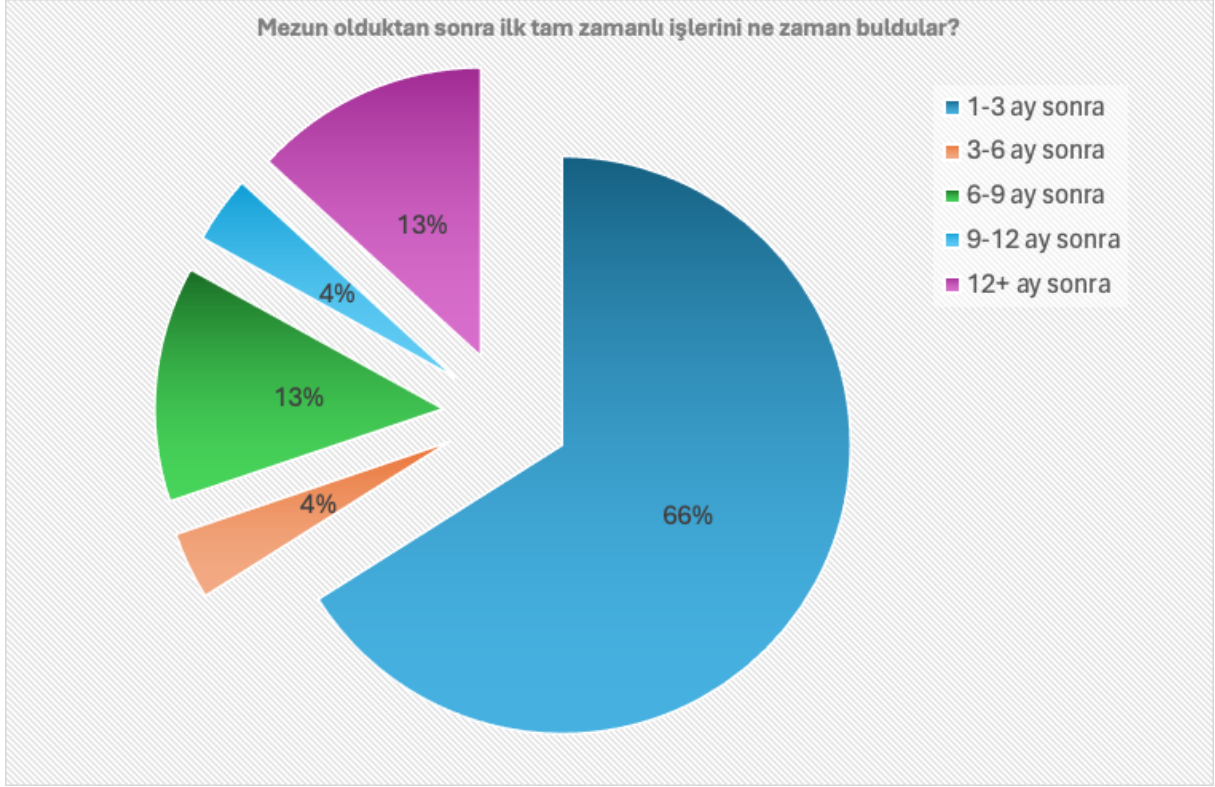
AGÜ Mezunlarının %81'inin Özel Sektörde, %9'unun Kamu sektöründe, %8'inin üniversitelerde çalıştığı ve %2'sinin de kendi işini kurduğu görülmektedir.

Çalıştıkları şirketin / kurumun lokasyonu?



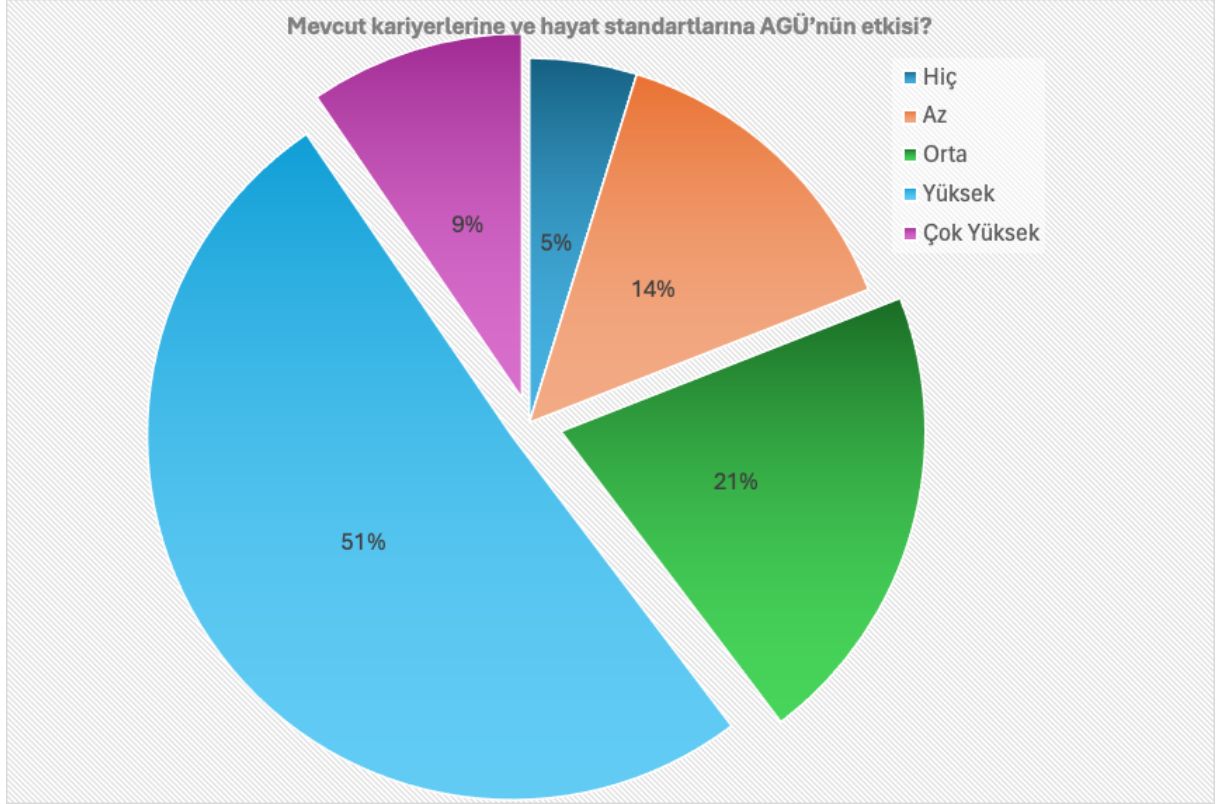
AGÜ Mezunlarının çalıştıkları lokasyano bakıldığında, %67'sinin yurt içinde, %33'nün yurt dışında çalıştığı görülmektedir.

Mezun olduktan sonra ilk tam zamanlı işlerini ne zaman buldular?



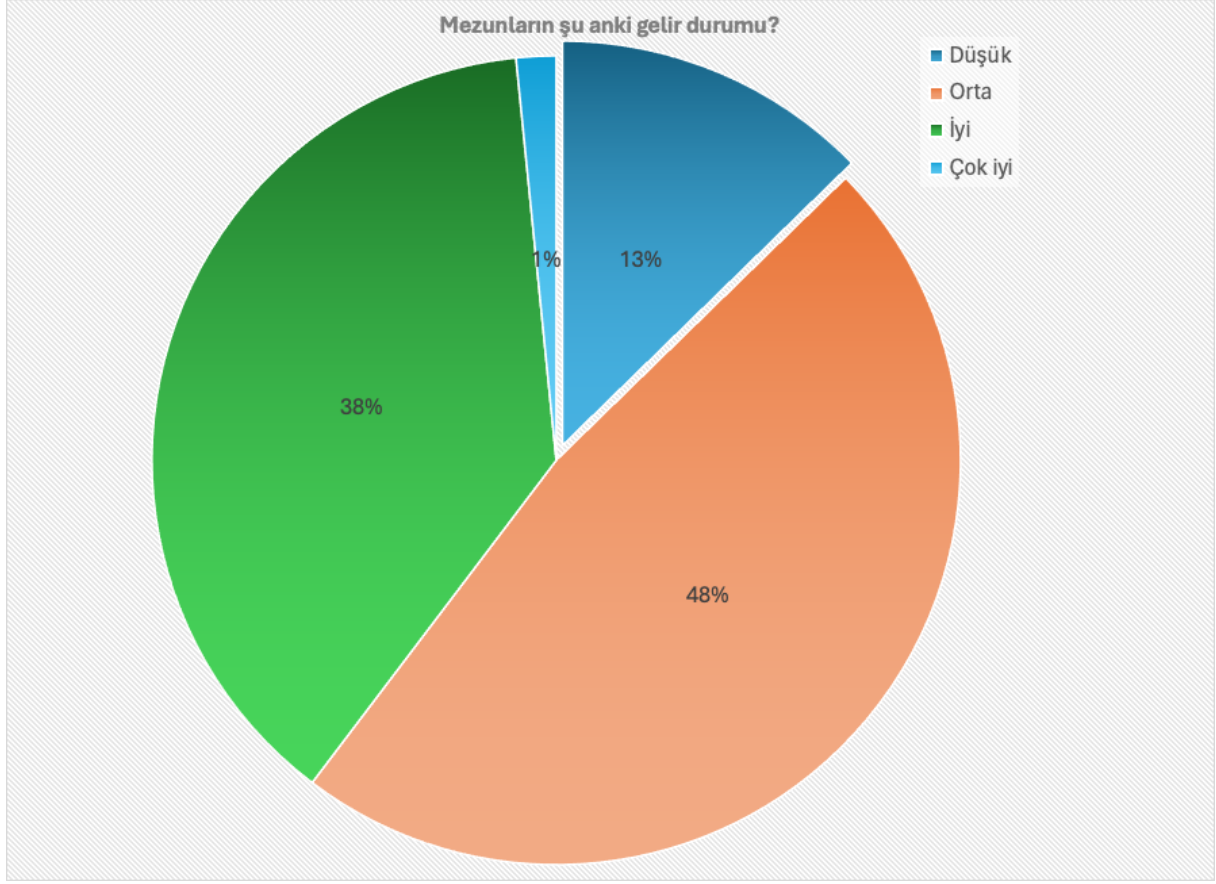
AGÜ Mezunlarının %66'sı mezun olduktan sonraki 3 ay içerisinde iş bulduğu görülmektedir.

Mevcut kariyerlerine ve hayat standartlarına AGÜ'nün etkisi?



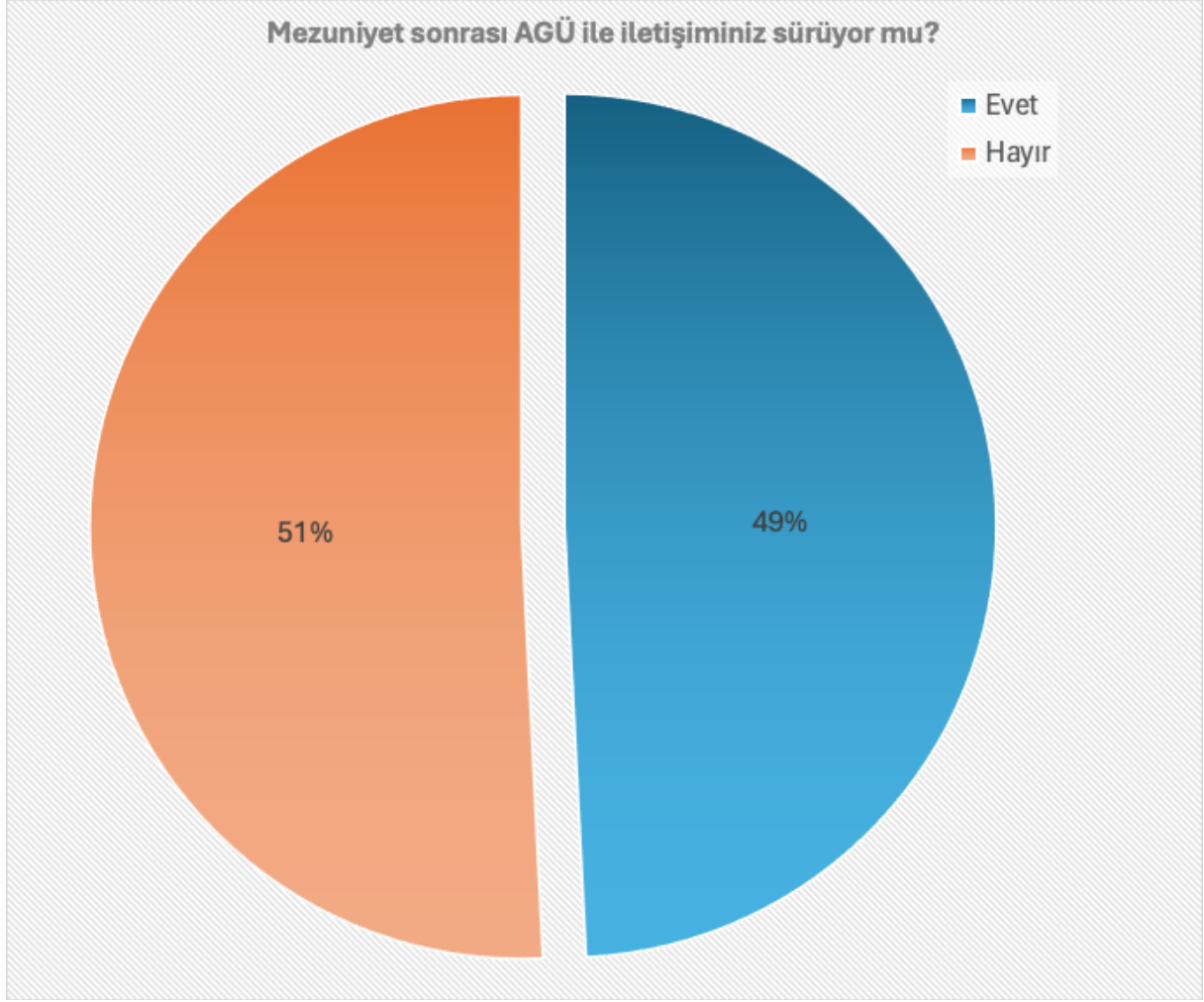
Mezunların yaklaşık %81'i mevcut kariyerlerine ve hayat standartlarına AGÜ'nün etkisi olduğunu belirtmiştir.

Mezunların şu anki gelir durumu?



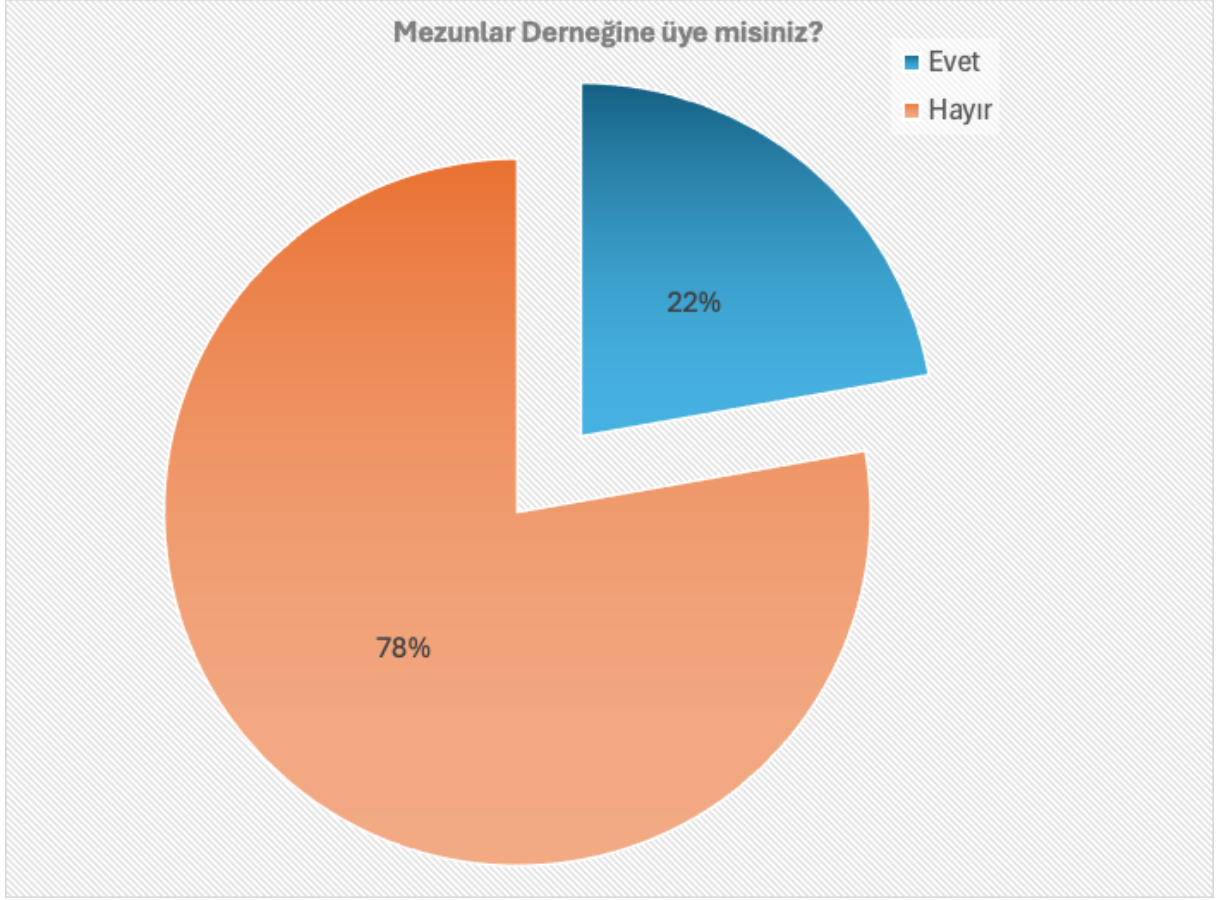
AGÜ mezunlarının kendi öz tanımlamalarına göre gelir durumlarının %83'ü orta ve üzeri olduğu görülmektedir.

Mezuniyet sonrası AGÜ ile iletişimleri?



AGÜ mezunlarının yaklaşık yarısı AGÜ ile iletişimlerini sürdürmektedir.

Mezunlar Derneğine üye mi?



AGÜ mezunlarının %22'sinin mezunlar derneğini üye olduğu görülmektedir.

Bulgular ve Sonuçlar

AGÜ'den mezun olan bireylerin üniversite hizmetleriyle olan genel memnuniyet düzeyleri değerlendirilmiştir. Altı ana kategoride yapılan değerlendirmede mezunların %60 ila %87 arasında değişen oranlarda memnuniyet bildirdikleri görülmüştür.

Ana Bulgu ve İstatistikler

- **Genel Memnuniyet:** Mezunlar, AGÜ ile genel memnuniyetlerini %87 oranında 'Memnun' olarak ifade etmişlerdir.
- **Eğitim ve Öğretim:** Eğitim-öğretim kategorisinde de mezunlar %87 oranında memnuniyet bildirmişlerdir.
- **Kişisel ve Sosyal Gelişim:** Mezunların %72'si üniversitenin kişisel ve sosyal gelişimlerine katkıda bulunduğunu belirtmiştir.

- **Liderlik, Kalite ve Yönetim:** Üniversitenin liderlik, kalite ve yönetim alanındaki memnuniyet oranı %71 olduğu görülmektedir.
- **Topluma Katkı Faaliyetleri:** Topluma katkı faaliyetlerine yönelik memnuniyet %67'dir.
- **Araştırma ve Geliştirme:** Araştırma ve geliştirme faaliyetleri %60 oranıyla en düşük memnuniyet oranına sahiptir ve bu alanda kararsızlık oranı %25 ile en yüksek olduğu gözlemlenmiştir.

Sonuç

AGÜ'nün mezun memnuniyeti konusunda güçlü bir performans sergilediği; ancak, kişisel ve sosyal gelişim, liderlik, topluma katkı ve araştırma-geliştirme faaliyetleri gibi belirli alanlarda iyileştirme fırsatları ile mezunlarla iletişim ve mezunlar derneğine üyelikleri konusu gibi belirli alanlarda iyileştirmeye açık alanlar bulunmaktadır.

S.No.	Soru	Memnun Olan	Kararsız	Memnun Olmayan
1	AGÜ'den genel memnuniyet düzeyiniz.	87%	6%	7%
2	AGÜ'nün Liderlik, Kalite ve Yönetiminden memnuniyet düzeyiniz.	71%	18%	11%
3	AGÜ'nün Eğitim-Öğretiminden memnuniyet düzeyiniz.	87%	6%	7%
4	AGÜ'nün Araştırma-Geliştirme Faaliyetlerinden memnuniyet düzeyiniz.	60%	25%	15%
5	AGÜ'nün Topluma Katkı faaliyetlerinden memnuniyet düzeyiniz.	67%	22%	11%
6	AGÜ'nün Kişisel ve Sosyal Gelişiminize Katkısından memnuniyet düzeyiniz.	72%	15%	13%